

.....

.....

.....

.....

.....

.....

.....

.....

.....

.....

.....

.....

.....

.....

.....

.....

.....

.....

.....

.....

.....

.....

.....

.....

.....

.....

.....

.....

.....

.....

.....

.....

.....

.....

.....

.....

.....

.....

.....

.....

.....

.....

.....

.....

.....

.....

.....

.....

.....

.....

.....

.....

.....

.....

.....

.....

.....

.....

.....

.....

.....

.....

.....

.....

.....

.....

.....

.....

.....

.....

.....

.....

3.

1-3

5.

1-5

○

6.

1-6



--	--	--

7.

1-7



8.

1-8



9.

1-9

○

10.

1-10

	2

○

11. 1-11

4.9 1 2017 2016 (:)

	2017	2016	
	2,716,772.00	2,130,039.00	586,733.00
	1,336,510.96	1,167,682.81	168,828.15
	1,380,261.04	962,356.19	417,904.85
	50.81%	45.18%	5.62%
	163,006.32	119,282.18	43,724.14
	630,583.01	470,779.21	159,803.80
	368,670.69	187,677.55	180,993.14

12.

1-12

--	--	--

13.

1-13

14.

1-14

15.

1-15

16.

1-16

34

80

7

14

“

”

10%

6

9

“

”

1600

2000

600

1200

4600

“

”

“

”

“

”

“

”

“

5 4

”

1

5

5 “ ”

“ 5

”

“

”

--	--	--

--	--	--

--	--	--

店铺浏览量分析.xlsx - Microsoft Excel

日期	浏览量	访问量	PC端浏览量	移动端浏览量	日平均浏览量
2018/3/1	1200	600	750	450	956
2018/3/2	645	350	340	305	956
2018/3/3	898	420	480	418	956
2018/3/4	1100	500	600	500	956
2018/3/5	950	430	450	500	956
2018/3/6	750	360	300	450	956
2018/3/7	860	440	400	460	956
2018/3/8	1600	1000	600	1000	956
2018/3/9	900	350	350	550	956
2018/3/10	1050	500	600	450	956
2018/3/11	750	280	450	300	956
2018/3/12	600	160	380	220	956
2018/3/13	860	300	420	440	956
2018/3/14	950	420	580	370	956
2018/3/15	1500	650	620	880	956
2018/3/16	1200	550	600	600	956
2018/3/17	800	330	450	350	956
2018/3/18	950	380	380	570	956
2018/3/19	750	400	420	330	956
2018/3/20	800	360	420	380	956

成交转化率分析.xlsx - Microsoft Excel

流量项目	访客数	成交数	成交转化率
淘内免费流量	1300	120	
淘外流量	600	43	
淘内收费流量	760	100	
搜索引擎	320	30	
直接访问	98	5	
其他流量	120	0	

商品评价.xlsx - Microsoft Excel

	A	B	C	D	E	F	G
1	商品名称	评价	原因		上半月评价分析		
2	超值 LED屏 电脑显示器24寸 电子科技 静淘宝商品拍摄服务包部	好评	质量不错		好评		
3	珠宝摄影首饰拍摄戒指耳项项链钻石玛瑙翡翠拍摄服务	差评	物流太慢		中评		
4	南京饰品拍摄淘宝首饰珠宝水晶饰品拍摄网店修图服务服务	好评	客服态度好				
5	数码配件 相机耳机 电话 家用电器电子产品拍摄 淘宝摄影拍摄服务	好评	默认好评				
6	超值推荐 精品高端酒店 中式欧美简约家装 淘宝商品拍摄服务包部	好评	价格实惠				
7	推荐 高端大型家用割草机 电子 车载吸尘器 淘宝商品拍摄服务	中评	物流太慢				
8	飞利浦电动剃须刀 刮胡刀 淘宝商品拍摄服务包	好评	服务好				
9	超值推荐 精品高端酒店 中式欧美简约家装 淘宝商品拍摄服务包部	中评	质量一般				
10	淘宝静物摄影商品网店产品图片网店拍照宝贝拍摄专业常州	好评	售后好				
11	男装拍摄模特衬衫服装拍照常州摄影	好评	物流快				
12	家具产品拍摄拍照常州上门服务白鹿实景淘宝专业摄影	好评	服务专业				
13	常州小孩拍摄外国小孩模特定制拍摄童模模特摄影	中评	质量一般				
14	外模男模特拍摄常州无锡镇工	好评	默认好评				
15	广告淘宝摄影专业提供男女长腿辣子图片网店拍摄服务	好评	价钱合理				
16	衬衫平铺静物拍摄服装拍照牛仔裤摄影外套挂拍	好评	质量不错				
17	桌布拍摄家居产品拍照静物摄影空调电视套四件套常州南通	差评	与实物不符				
18	家具产品拍摄拍照常州上门服务白鹿实景淘宝专业摄影	好评	默认好评				
19	超值推荐 精品高端酒店 中式欧美简约家装 淘宝商品拍摄服务包部	好评	服务态度好				
20	衬衫平铺静物拍摄服装拍照牛仔裤摄影外套挂拍	好评	有赠品				
21	超值推荐 精品高端酒店 中式欧美简约家装 淘宝商品拍摄服务包部	中评	不值这个价				
22	超值推荐 精品高端酒店 中式欧美简约家装 淘宝商品拍摄服务包部	好评	上档次				
23	常州小孩拍摄外国小孩模特定制拍摄童模模特摄影	好评	服务专业				

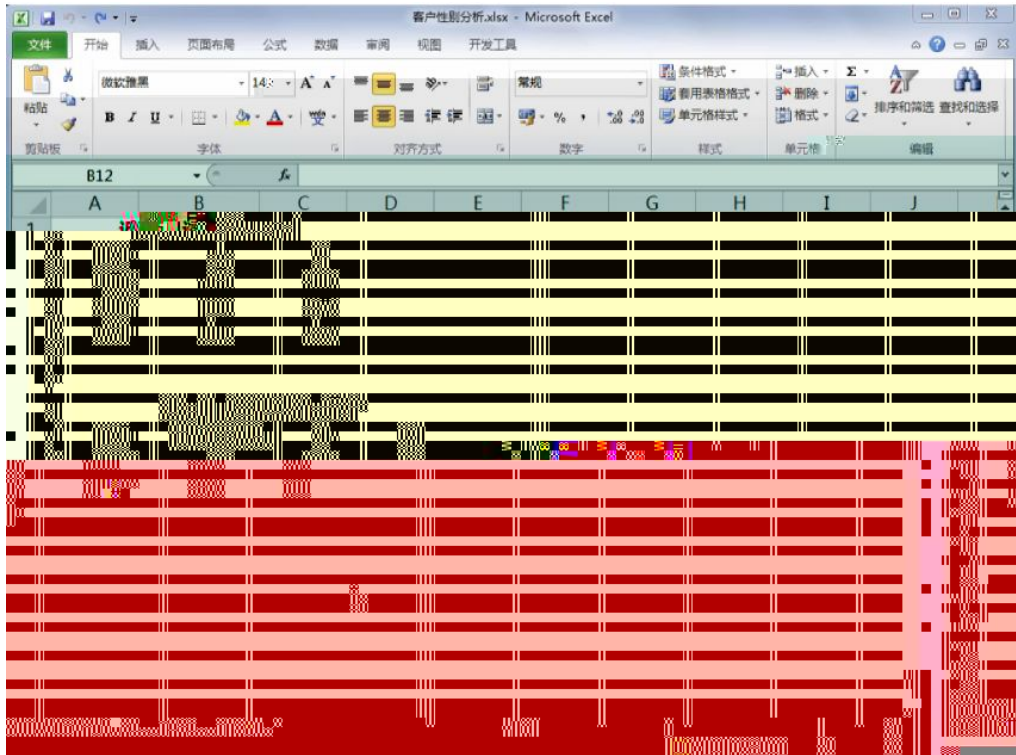
Microsoft Excel 窗口: 本月度销售分析.xlsx

文件 开始 插入 页面布局 公式 数据 审阅 视图 开发工具

宋体 11 A A 会计专用 条件格式 插入 套用表格格式 排序和筛选 查找和选择 单元格格式 编辑

公式栏: =SUM(D2:D11) 84000

销售地区	销售员	商品名称	数量	单价 (¥)	销售金额 (¥)
广州	白雪	数码相机	100	2,000.00	200,000.00
广州	白雪	数码相机	68	3,500.00	238,000.00
广州	白雪	数码相机	80	3,000.00	240,000.00
广州	白雪	数码相机	8	4,500.00	36,000.00
广州	白雪	冰箱	98	900.00	88,200.00
广州	白雪	冰箱	12	780.00	9,360.00
广州	白雪	冰箱	56	1,500.00	84,000.00
广州	白雪	冰箱	30	1,080.00	32,400.00
深圳	杨光明	数码相机	56	5,000.00	280,000.00
深圳	杨光明	数码相机	95	9,800.00	931,000.00
深圳	杨光明	数码相机	80	7,800.00	624,000.00
深圳	李青山	电话	56	900.00	50,400.00
深圳	李青山	电话	15	1,420.00	21,300.00
深圳	杨光明	电话	80	1,500.00	120,000.00
深圳	杨光明	电话	60	1,299.00	77,940.00
深圳	杨光明	电话	75	1,599.00	119,925.00
深圳	杨光明	电话	15	1,299.00	19,485.00
深圳	李青山	电话	40	2,500.00	100,000.00
深圳	李青山	电话	15	2,800.00	42,000.00
深圳	李青山	电话	20	3,000.00	60,000.00



城市成交量.xlsx - Microsoft Excel

文件 开始 插入 页面布局 公式 数据 审阅 视图 开发工具

微软雅黑 16 A A' 常规 条件格式 插入 删除 排序和筛选 查找和选择

粘贴 剪贴板 字体 对齐方式 数字 格式 单元格 编辑

C5

城市成交量统计										
城市	成交量									
北京	3380									
上海	4590									
重庆	2810									
广州	2500									
深圳	3650									
成都	3000									
济南	2800									
天津	3100									
西安	2260									
武汉	3980									

Sheet1 Sheet2 Sheet3

消费等级.xlsx - Microsoft Excel

文件 开始 插入 页面布局 公式 数据 审阅 视图 开发工具

微软雅黑 10 A A' 常规 条件格式 插入 删除 排序和筛选 查找和选择

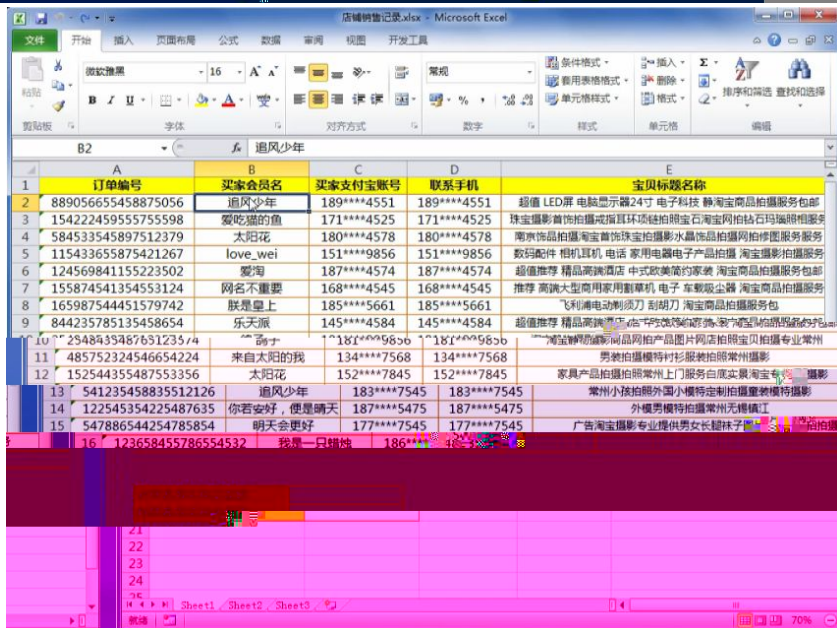
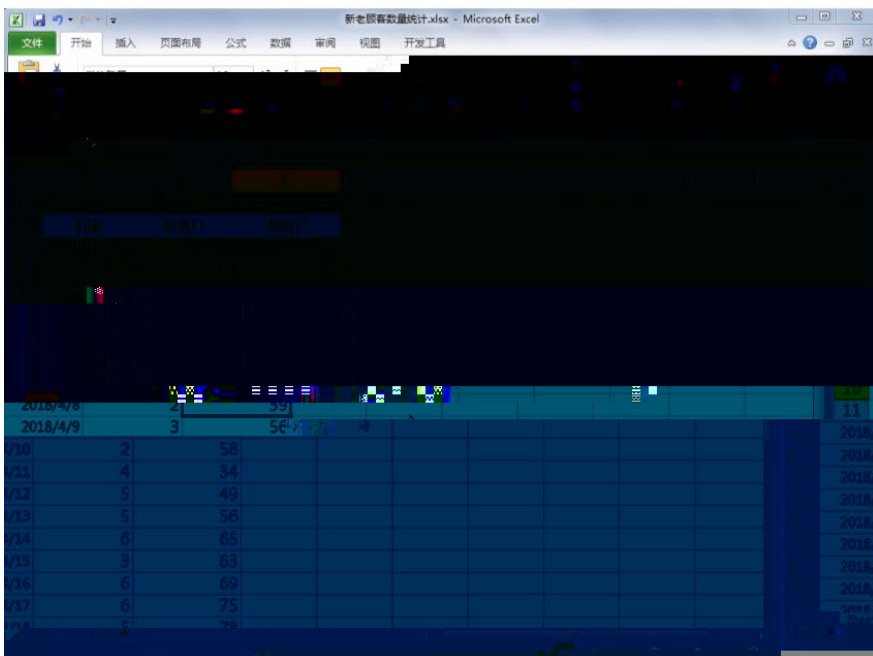
粘贴 剪贴板 字体 对齐方式 数字 格式 单元格 编辑

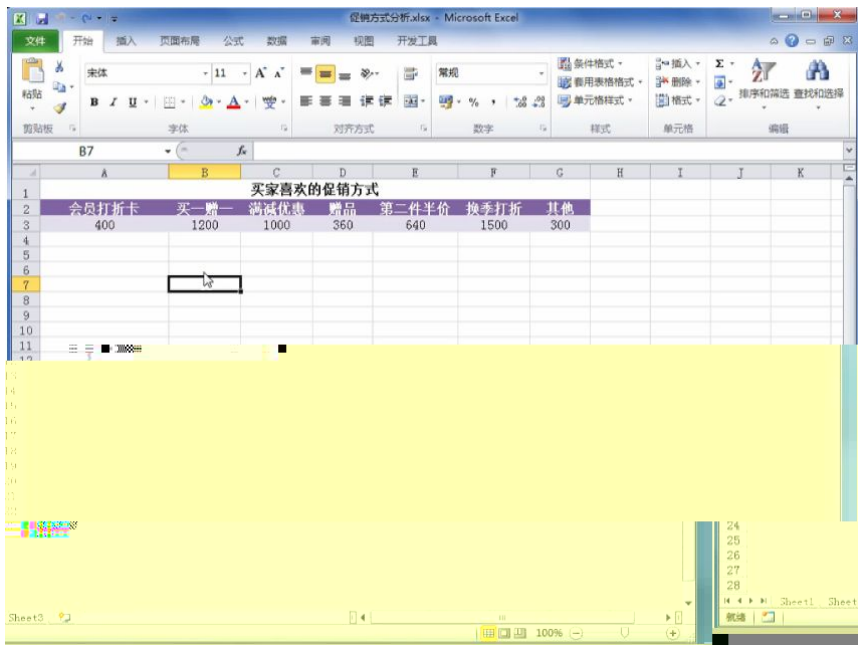
G19

	A	B	C	D	E	F	G	H	I	J
1	消费水平等级	消费指数								
2	低	8%								
3	较低	10%								
4	中	48%								
5	较高	26%								
6	高	8%								

Sheet1 Sheet2 Sheet3

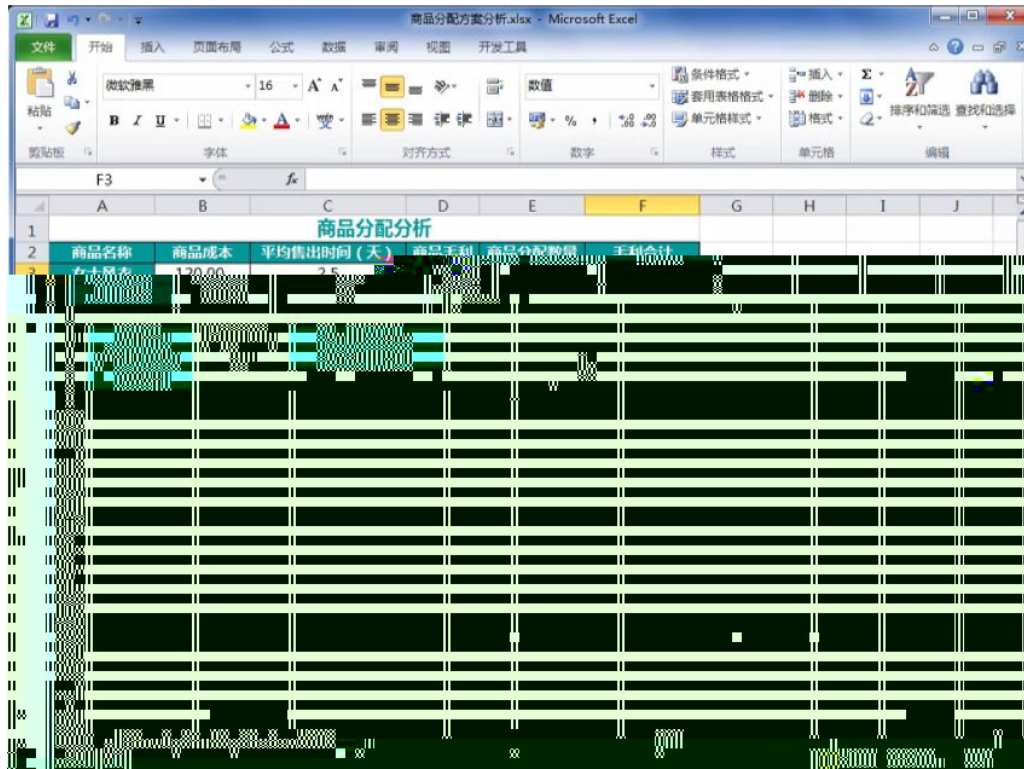
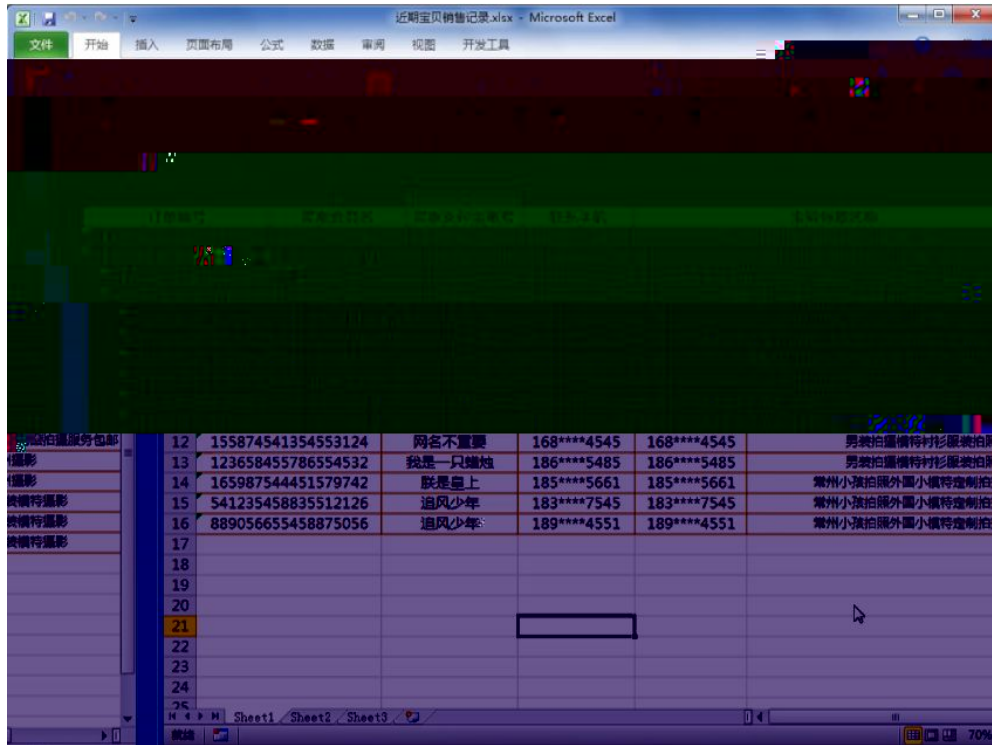
--	--	--





销售报表分析.xlsx - Microsoft Excel

日期	商品名称	原单价	现单价	折扣率	数量	金额
2018/4/5	JAF58-02 女士T恤	49.00	49.00	0.0%	6	294.00
2018/4/5	JSE89-01 女士风衣	399.00	329.00	17.5%	8	2632.00
2018/4/5	OTSQP-01 女士衬衫	89.00	89.00	0.0%	10	890.00
2018/4/5	JSE89-02 女士风衣	239.00	239.00	0.0%	12	2868.00
2018/4/6	JSE89-01 女士风衣	399.00	329.00	17.5%	6	1974.00
2018/4/6	OTSQP-01 女士衬衫	89.00	89.00	0.0%	5	445.00
2018/4/6	JSE89-03 女士风衣	339.00	339.00	0.0%	13	4407.00
2018/4/6	JAF58-01 女士T恤	65.00	65.00	0.0%	7	455.00
2018/4/7	OT... 女士衬衫	89.00	89.00	0.0%	14	1246.00
2018/4/7	OTSQP-01 女士衬衫	89.00	89.00	0.0%	15	1335.00
2018/4/7	JAF58-02 女士T恤	49.00	49.00	0.0%	10	490.00



同类型商品销售统计.xlsx - Microsoft Excel

文件 开始 插入 页面布局 公式 数据 审阅 视图 开发工具

微软雅黑 16 A A 常规

粘贴 剪切板 字体 对齐方式 数字 样式 单元格 编辑

条件格式 插入 常用表格格式 删除 格式 排序和筛选 查找和选择

B2 藏青色

	A	B	C	D	E
1	商品名称	颜色	成交数量		
2	2018夏季新款时尚短袖夏装休闲运动套装两件套夏季衣服韩版潮流女装	藏青色	4		
19	2018夏季新款时尚短袖夏装休闲运动套装两件套夏季衣服韩版潮流女装	米白色	9		
20	2018夏季新款时尚短袖夏装休闲运动套装两件套夏季衣服韩版潮流女装	淡紫色	12		

Sheet1, Sheet2, Sheet3


85%

商品成本趋势图.xlsx - Microsoft Excel

商品名称	日期	成本价格
女士风衣	2018年4月1日	¥150
女士风衣	2018年4月2日	¥169
女士风衣	2018年4月3日	¥120
女士风衣	2018年4月4日	¥180
女士风衣	2018年4月5日	¥156
女士风衣	2018年4月6日	¥143
女士风衣	2018年4月7日	¥120
女士风衣	2018年4月8日	¥143
女士风衣	2018年4月9日	¥150
女士风衣	2018年4月10日	¥143
女士风衣	2018年4月11日	¥143
女士风衣	2018年4月12日	¥150
女士风衣	2018年4月13日	¥165
女士风衣	2018年4月14日	¥140
女士风衣	2018年4月15日	¥185
女士风衣	2018年4月16日	¥163
女士风衣	2018年4月17日	¥140
女士风衣	2018年4月18日	¥159
女士风衣	2018年4月19日	¥140
女士风衣	2018年4月20日	¥150
女士风衣	2018年4月21日	¥143
女士风衣	2018年4月22日	¥178
女士风衣	2018年4月23日	¥150

货物采购明细.xlsx - Microsoft Excel

日期	品名	规格	品牌	数量	单价	总价
2018/4/30	休闲鞋	DIEFJ-89	金××鞋服有限公司	16	¥189	¥3,024
2018/4/30	板鞋	FERD-12	金××鞋服有限公司	16	¥109	¥1,744



采购金额预测.xlsx - Microsoft Excel

文件 开始 插入 页面布局 公式 数据 审阅 视图

微软雅黑 14 A A⁺ 百分比 条件格式 插入 删除 排序和筛选 查找和选择

粘贴 剪贴板 字体 对齐方式 数字 样式 单元格 编辑

	A	B	C	D	E	F	G	H	I	J
1	年份	投入成本	成本增减率							
2	2012	¥ 125,000.00	16.00%							
3	2013	¥ 96,000.00								
4	2014	¥ 138,000.00								
5	2015	¥ 166,000.00								
6	2016	¥ 205,000.00								
7	2017	¥ 189,000.00								
8										
9										
10	2018年采购金额预测：									
11										
12										
13										
14										
15										
16										
17										
18										
19										

Sheet1 | Sheet2 | Sheet3

就绪 85%

供货商品报价.xlsx - Microsoft Excel

014 阳光鞋业有限公司

商品名称	供货商	商品报价
女士风衣	达康鞋服厂	182
女士衬衫	达康鞋服厂	135
女士外套	达康鞋服厂	178
板鞋	达康鞋服厂	120
运动鞋	达康鞋服厂	178
休闲鞋	达康鞋服厂	193
女士风衣	恩科鞋服有限公司	170
女士衬衫	恩科鞋服有限公司	100
女士外套	恩科鞋服有限公司	180
板鞋	恩科鞋服有限公司	149
运动鞋	恩科鞋服有限公司	189
休闲鞋	恩科鞋服有限公司	169
女士风衣	阳光鞋业有限公司	192

商品库存数量.xlsx - Microsoft Excel

1	2	3	4	5	6	7	8	9	10	11	12	13	14	15	16	17	18	19
	1月	2月	3月	4月	5月													
	182	206	168	224	212													
	263	325	287	309	278													
	85	73	69	105	95													
	678	825	530	620	789													

商品库存分析.xlsx - Microsoft Excel

商品名称	品牌	期初数据	入库数据	出库数据	结存数据	库存标准量

单一商品库存状态分析.xlsx - Microsoft Excel

商品名称	品牌	商品名称	期初数据	入库数据	出库数据	结存数据	库存标准量
洁面乳	Za		20	50	45	25	20
洁面乳	自然堂		18	45	30	33	20
洁面乳	欧莱雅		20	50	42	28	20
洁面乳	韩束		16	30	40	6	20
洁面乳	兰蔻		25	35	25	35	20
洁面乳	雅诗兰黛		19	30	35	14	20
爽肤水	Za		20	50	55	15	20
爽肤水	自然堂		15	40	30	25	20
爽肤水	欧莱雅		28	30	25	33	20
爽肤水	韩束		16	20	22	14	20
爽肤水	兰蔻		22	18	20	20	20
爽肤水	雅诗兰黛		20	25	35	10	20

单一商品查询和分析

商品库存状态分析.xlsx - Microsoft Excel

1	A	B	C	D	E	F	G	H	I	J
1	日期	库存	入库	出库	库存积压值					
2	2018/5/1	15	10	8	20					
3	2018/5/2		5	10	20					
4	2018/5/3		10	6	20					
5	2018/5/4		8	5	20					
6	2018/5/5		5	8	20					
7	2018/5/6		10	7	20					
8	2018/5/7		5	9	20					
9	2018/5/8		8	10	20					
10	2018/5/9		15	8	20					
11	2018/5/10		3	5	20					
12	2018/5/11		5	6	20					
13	2018/5/12		8	10	20					
14	2018/5/13		8	8	20					
15	2018/5/14		10	8	20					
16	2018/5/15		6	10	20					
17	2018/5/16		10	12	20					
18	2018/5/17		15	6	20					
19	2018/5/18		8	3	20					
20	2018/5/19		5	4	20					

库存周转率分析.xlsx - Microsoft Excel

文件 开始 插入 页面布局 公式 数据 审阅 视图 开发工具

粘贴 剪贴板 字体 对齐方式 数字 样式 单元格 编辑 录入

J19

	销售量			平均库存			库存周转率			库存周转天数		
	板鞋	休闲鞋	运动鞋	板鞋	休闲鞋	运动鞋	板鞋	休闲鞋	运动鞋	板鞋	休闲鞋	运动鞋
1												
2	521	356	425	14,050	18,000	26,000	0.15%	0.10%	0.16%	233	301	194

商品定价分析.xlsx - Microsoft Excel

文件 开始 插入 页面布局 公式 数据 审阅 视图 开发工具

宋体 11 A A 自定义 条件格式 插入 删除 排序和筛选 查找和选择 记录单

粘贴 格式刷 字体 对齐方式 数字 样式 单元格 编辑 录入

F2

	B	C	D	E	F	G	H	I	J	K	L	M	N
	报价	成交量			1-30	31-60	61-90	91-120	121-150	151-180	181以上		
2	¥ 88	90											
3	¥ 76	100											
4	¥ 60	100											
5	¥ 54	95											
6	¥ 59	150											
7	¥ 68	215											
8	¥ 69	169											
9	¥ 79	108											
10	¥ 86	173											
11	¥ 88	90											
12	¥ 89	79											
13	¥ 90	88											
14	¥ 99	145											
15	¥ 108	110											
16	¥ 108	68											
17	¥ 109	60											
18	¥ 120	80											
19	¥ 136	78											
20	¥ 138	105											
21	¥ 145	80											
22	¥ 148	67											
23	¥ 150	55											

商品定价分析.xlsx - Microsoft Excel

文件 开始 插入 页面布局 公式 数据 审阅 视图 开发工具

宋体 11 A A 自定义 条件格式 插入 删除 排序和筛选 查找和选择 记录单

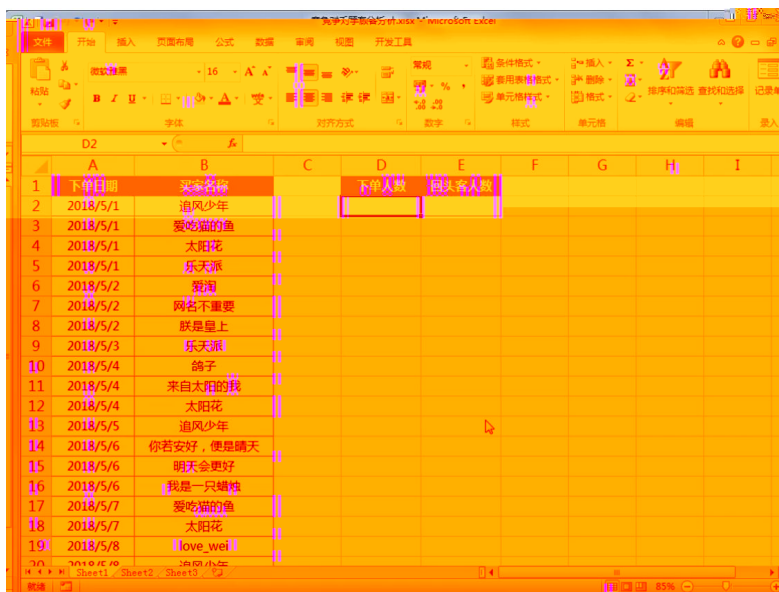
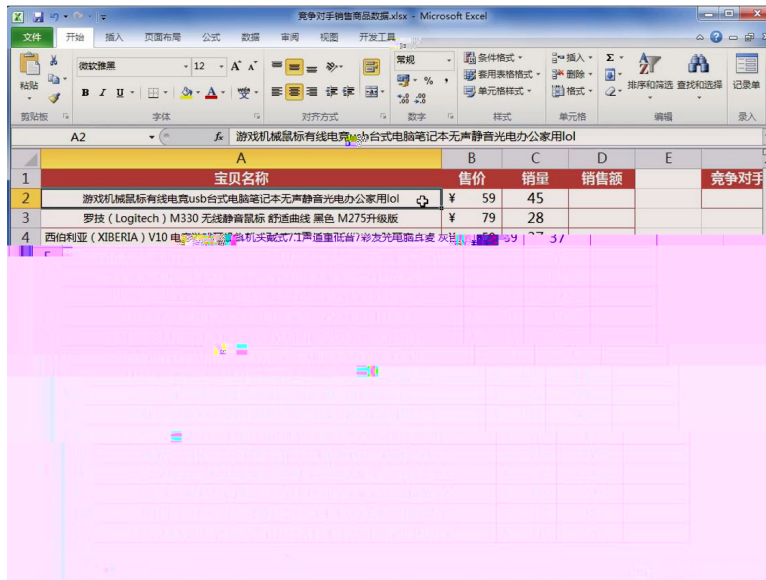
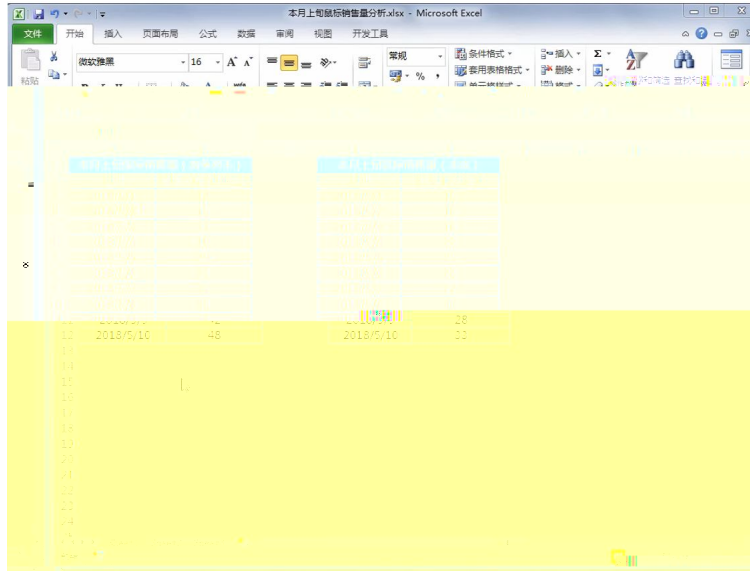
粘贴 格式刷 字体 对齐方式 数字 样式 单元格 编辑 录入

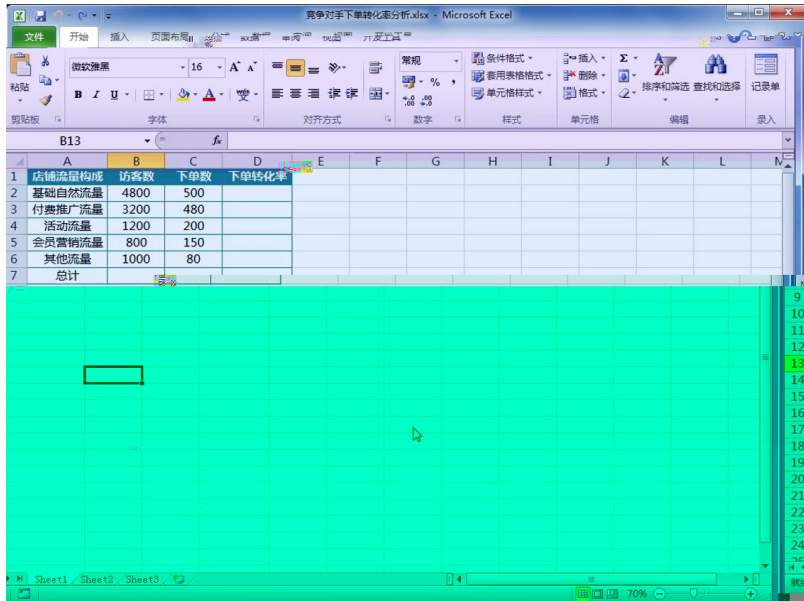
D2

	B	C	D	E	F	G	H	I	J	K	L	M	N
1	报价	成交量	销售总额										
2	¥ 30	130											
3	¥ 49	160											
4	¥ 53	245											
5	¥ 54	95											
6	¥ 59	150											
7	¥ 68	215											
8	¥ 69	169											
9	¥ 79	108											
10	¥ 86	173											
11	¥ 88	90											
12	¥ 89	79											
13	¥ 90	88											
14	¥ 99	145											
15	¥ 108	110											
16	¥ 108	68											
17	¥ 109	60											
18	¥ 120	80											
19	¥ 136	78											
20	¥ 138	105											
21	¥ 145	80											
22	¥ 148	67											
23	¥ 150	55											

Sheet1 Sheet2 Sheet3

100%





商品搜索趋势分析.xlsx - Microsoft Excel

1	搜索关键词	日期	搜索量
2	连衣裙	2018/6/1	4500
3	连衣裙	2018/6/2	5000
4	连衣裙	2018/6/3	5200
5	连衣裙	2018/6/4	5800
6	连衣裙	2018/6/5	6200
7	连衣裙	2018/6/6	7800
8	连衣裙	2018/6/7	6500
9	连衣裙	2018/6/8	7200
10	连衣裙	2018/6/9	6900
11	连衣裙	2018/6/10	7500
12	连衣裙	2018/6/11	8900
13	连衣裙	2018/6/12	7800
14	连衣裙	2018/6/13	7200
15	连衣裙	2018/6/14	8100
16	连衣裙	2018/6/15	8300
17	连衣裙	2018/6/16	7900
18	连衣裙	2018/6/17	8900

行业卖家经营阶段数据.xlsx - Microsoft Excel

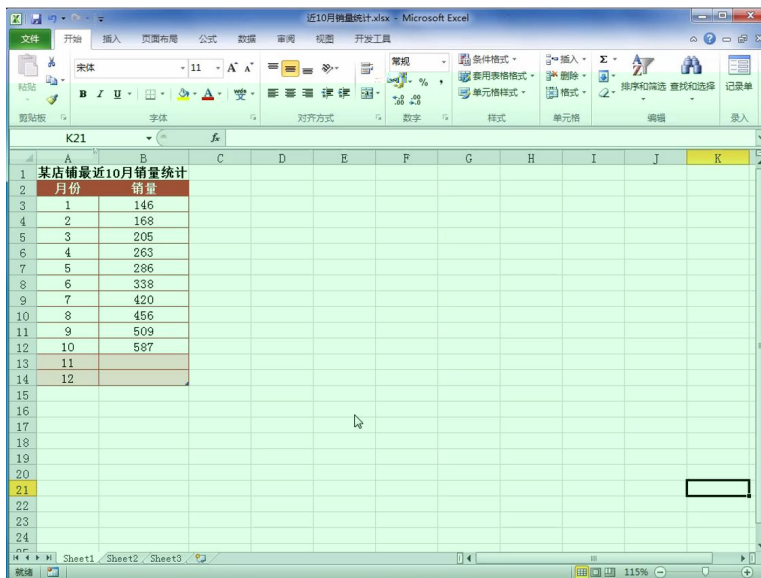
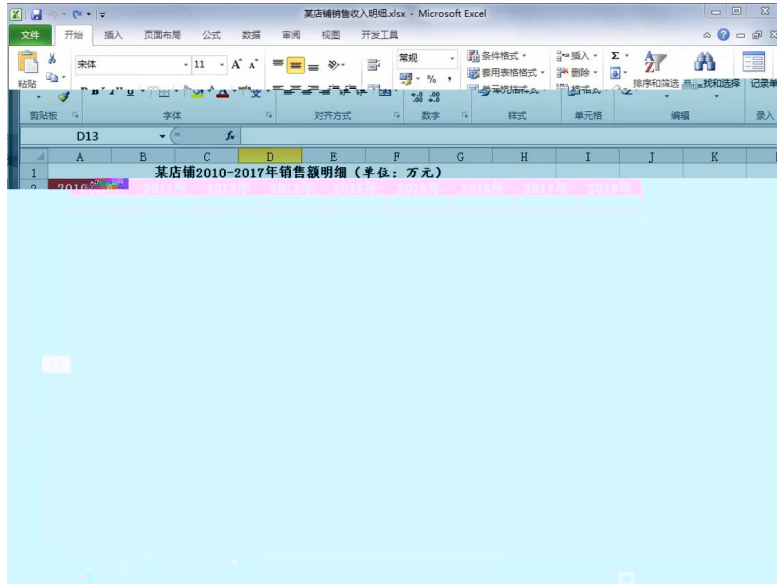
1	女士风衣行业卖家经营阶段		
2	经营阶段	卖家数据	比例
3	新手	3200	
4	入门期	3800	
5	上升期	2200	
6	稳定期	1400	
7	资深卖家	200	
8	总计		
9			
10			
11			
12			
13			
14			
15			
16			
17			

同类型商品价格分析.xlsx - Microsoft Excel

	B	C	D	E	F	G	H	I	J	K	L
1	价格										
2	¥	189									
3	¥	99									
4	¥	139									
5	¥	99									
6	¥	69									
7	¥	148									
8	¥	59									
9	¥	128									
10	¥	89									
11	¥	199									
12	¥	49									
13	¥	59									
14	¥	49									
15	¥	89									
16	¥	99									
17	¥	89									
18	¥	159									

行业部分商品销量.xlsx - Microsoft Excel

	1月	2月	3月	4月	5月	6月
7						
8						
9						
10						
11						
12						
13						
14						
15						
16						
17						
18						
19						
20						
21						
22						
23						
24						
25						
26						
27						
28						
29						
30						
31						



Microsoft Excel 2010 interface showing a spreadsheet titled "旗舰店店铺销售额和销售费用 (单位: 万元)".

日期	销售额	销售费用
2018.6.1	1845.00	178.00
2018.6.2	1469.00	138.00
2018.6.3	1709.00	148.00
2018.6.4	1895.00	109.00
2018.6.5	2150.00	91.00
2018.6.6	2835.00	103.00
2018.6.7	2472.00	108.00
2018.6.8	4225.00	83.00
2018.6.9	2603.00	60.00
2018.6.10	2612.00	67.00
2018.6.11	4648.00	111.00
2018.6.12	2881.00	57.00
2018.6.13	2955.00	75.00
2018.6.14	5301.00	145.00
2018.6.15	3141.00	85.00
2018.6.16	4061.00	94.00

某店辅利润预测分析1.xlsx - Microsoft Excel

年份	月份	利润						
2016	1	1895.74						
	2	1924.5						
	3	2083.64						
	4	2211.39						
	5	2268.69						
	6	2686.4						
	7	2432.94						
	8	2224.38						
	9	2099.55						
	10	2059.28						
	11	2138.61						
	12	2123.35						
2017	1	2081.52						
	2	2109.26						
	3	2290.01						
	4	2443.53						
	5	2497.84						
	6	2944.31						
	7	2625.15						
	8	2426.81						
	9	2273.8						

销量预测分析.xlsx - Microsoft Excel

年份	销量	销量预测值	预测误差	预测误差平方和	平均销量	实际销售量的平均值	预测误差的总平方和
2006	2056						
2007	3055						
2008	4800						
2009	5600						
2010	6000						
2011	6000						
2012	6000						
2013	6000						
2014	6000						
2015	6000						
2016	6000						
2017	6000						
2018	6000						
2019	6000						
2020	6000						
2021	6000						
2022	6000						
2023	6000						
2024	6000						
2025	6000						
2026	6000						
2027	6000						
2028	6000						
2029	6000						
2030	6000						
2031	6000						
2032	6000						
2033	6000						
2034	6000						
2035	6000						
2036	6000						
2037	6000						
2038	6000						
2039	6000						
2040	6000						
2041	6000						
2042	6000						
2043	6000						
2044	6000						
2045	6000						
2046	6000						
2047	6000						
2048	6000						
2049	6000						
2050	6000						
2051	6000						
2052	6000						
2053	6000						
2054	6000						
2055	6000						
2056	6000						
2057	6000						
2058	6000						
2059	6000						
2060	6000						
2061	6000						
2062	6000						
2063	6000						
2064	6000						
2065	6000						
2066	6000						
2067	6000						
2068	6000						
2069	6000						
2070	6000						
2071	6000						
2072	6000						
2073	6000						
2074	6000						
2075	6000						
2076	6000						
2077	6000						
2078	6000						
2079	6000						
2080	6000						
2081	6000						
2082	6000						
2083	6000						
2084	6000						
2085	6000						
2086	6000						
2087	6000						
2088	6000						
2089	6000						
2090	6000						
2091	6000						
2092	6000						
2093	6000						
2094	6000						
2095	6000						
2096	6000						
2097	6000						
2098	6000						
2099	6000						
2100	6000						

1.

4-1

--	--

2.

4-2

3.

4-3

4.

4-4

5.

4-5

6.

4-6

8.

4-8

--	--

10.

4-10

--	--	--

14.

4-14

		10	
20		10	4
			2
			4
			1
		10	1
			1
80			1
		1	1
		SWOT	5

	10		2	2	
			2		
	10		1	2	
			3		
	30	1		10	
		2			
		*			
		15			
		3			
		5			
	5		1	1	
		2		1	
	10		4	3	2000
				3	50
					1
	5			3	
		2			
	100				

15.

4-15

.....

--	--	--

--	--	--

h

.

.

--	--	--

. . .

. . .

